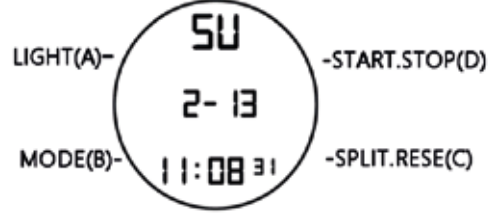


KULLANIM KILAVUZU

ÜRÜN REFERANSI: CRR-M13SK25-DI01B
CRR-M13SK25-DI01R

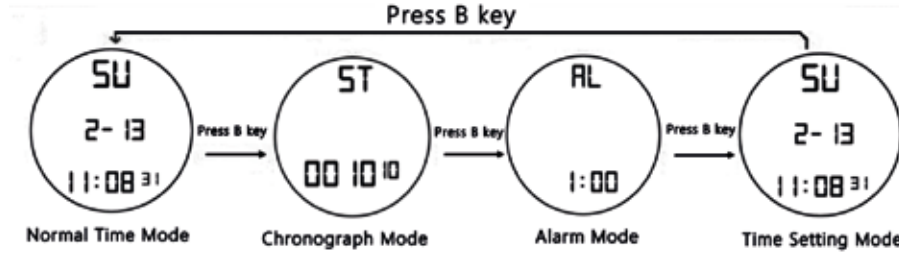
Özellikler

- 12 Rakamlı Saat, Dakika, Saniye, Ay, Gün ve Hafta Göstergesi
- Günlük Alarm ve Saat başı alarmı
- 12/24 saat formatı, Otomatik Takvim
- Ayrılmış sayaç ile 1/100 saniye Kronografi
- EL arka plan ışığı



Mode Dönüşümü

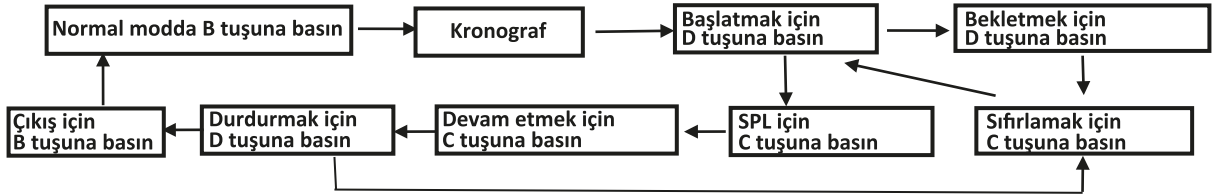
- Herhangi bir Modda, EL arka plan ışığını 3 saniye süreyle yakmak için A tuşuna basın
- Modu aşağıdaki şekilde dönüştürmek için B tuşuna basın:



Kronograf Fonksiyonları

Normal gösterge modunda, Kronograf Moduna girmek için bir kez B tuşuna basın

- Başlamak için D tuşuna basın. Bekletmek için tekrar D tuşuna basın. Devam etmek için tekrar D tuşuna basın. Tekrar bekletmek için D tuşuna basın. Beklemedeyken 0:00:00'a kadar C tuşuna basın.
- Kronograf Modunda, başlamak için D tuşuna basın. Ayrılmış fonksiyona geçmek için C tuşuna basın. Bu durumda "SPL" simgesi görünür. İlk grup kaydını almak için tekrar C tuşuna basın. Bu durumda ikinci grup arka planda işlemeye devam eder. İkinci gruba devam etmek için tekrar C tuşuna basın. İkinci grup kaydını okumak için tekrar C tuşuna basın. Son grup bittiğinde SPL fonksiyonunu durdurmak için D tuşuna basın. Son grup (SUM) kaydını okumak için C tuşuna basın. Kaydı sıfırlamak için C tuşuna basın.



Alarm ve Zil AÇIK/KAPALI

- Normal modda, Alarm Moduna girmek için iki kez B tuşuna basın. Ardından, "ALM" /"SIG" /"CH" fonksiyonlarını AÇMAK/KAPATMAK için D tuşuna basın.
- "ALM/SIG/CH" simgesi belirirse ALM/SIG /CH fonksiyonunun açık olduğu anlamına gelir. Aksi takdirde bu fonksiyon kapalıdır.
- "ALM/🔔" simgesinin belirmesi, ALARM Fonksiyonunun AÇIK olduğu anlamına gelir. "SIG/CH🔔" simgesinin belirmesi, Saatlik Zil Sesi Fonksiyonunun AÇIK olduğu anlamına gelir.